

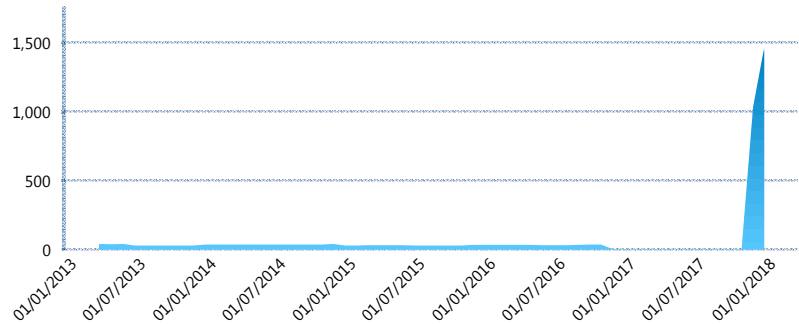
I. INFORMACIÓN FINANCIERA

I) Detalles del Fondo

| Detalles del Fondo | |
|-------------------------|---|
| Razón Social | XXI Banorte Previsional Siefore, S.A. de C.V. |
| Inicio de Operaciones | 14/02/2011 |
| Tipo de Fondo | Previsión Social |
| Clave Bolsa | BMRPREV |
| Activos Administrados * | 1,469 |
| ISIN | MX54BM170028 |
| Comisión Anual | No Disponible |
| Administrador | Afore XXI Banorte, S.A. de C.V. |
| Director General | Mtro. Juan Manuel Valle Pereña |
| Presidente del Consejo | C. Fernando Solís Soberón |

Activos Administrados *

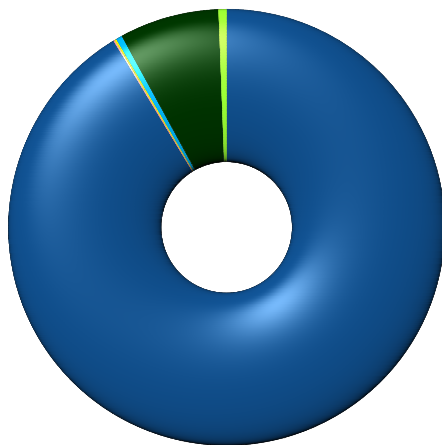
\$1,469



*Cifras en millones de pesos

Contiene el efecto de fusiones, cortes transversales y transferencias por edad. Para mayor información consultar: <http://www.consar.gob.mx/gobmx/Aplicativo/Factsheets/EC/ECSAR.pdf>

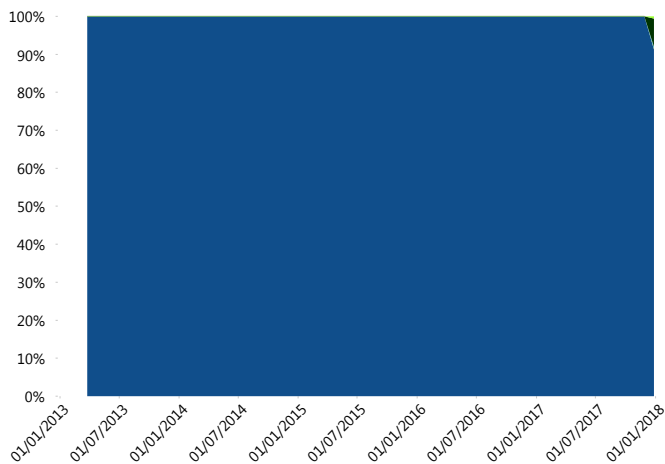
II) Inversiones



| | |
|------------------------------|--------|
| Deuda Gubernamental | 91.32% |
| Deuda Nacional | 0.13% |
| FIBRAS | 0.12% |
| Mercancías | 0.46% |
| Renta Variable Internacional | 7.38% |
| Renta Variable Nacional | 0.59% |

| Tipo de Instrumento | | XXI-Banorte (...) | Sistema Adicional... |
|------------------------------|---------------------------------|-------------------|----------------------|
| Renta Variable Nacional | Renta Variable Nacional | 0.59% | 3.81% |
| | Total | 0.59% | 3.81% |
| Renta Variable Internacional | Renta Variable Internacional | 7.38% | 15.99% |
| | Total | 7.38% | 15.99% |
| Mercancías | Mercancías | 0.46% | 0.52% |
| | Total | 0.46% | 0.52% |
| FIBRAS | FIBRAS | 0.12% | 1.28% |
| | Total | 0.12% | 1.28% |
| Estructurado | Estructurados | 0.00% | 0.05% |
| | Total | 0.00% | 0.05% |
| Deuda Nacional | Alimentos | 0.00% | 0.25% |
| | Automotriz | 0.00% | 0.08% |
| | Banca de Desarrollo | 0.00% | 1.34% |
| | Bancario | 0.00% | 0.91% |
| | Bebidas | 0.00% | 0.14% |
| | Cemento | 0.00% | 0.01% |
| | Centros Comerciales | 0.00% | 0.00% |
| | Consumo | 0.00% | 0.15% |
| | Empresas Productivas del Estado | 0.00% | 2.43% |
| | Estados | 0.00% | 1.17% |
| | Europeos | 0.00% | 0.85% |
| | Grupos Industriales | 0.00% | 0.05% |
| | Infraestructura | 0.13% | 1.44% |
| | Otros | 0.00% | 0.40% |
| | Papel | 0.00% | 0.01% |
| | Serv. Financieros | 0.00% | 0.10% |
| | Telecom | 0.00% | 0.24% |
| Transporte | 0.00% | 0.01% | |
| Vivienda | 0.00% | 1.34% | |
| Total | 0.13% | 10.90% | |
| Deuda Internacional | Deuda Internacional | 0.00% | 0.01% |
| | Total | 0.00% | 0.01% |
| Deuda Gubernamental | BONDESD | 27.93% | 9.55% |
| | BONOS | 17.01% | 19.21% |
| | BPA182 | 0.00% | 0.34% |
| | BPAS | 0.00% | 0.17% |
| | BPAT | 3.15% | 0.89% |
| | CBIC | 0.00% | 0.10% |
| | CETES | 23.74% | 12.66% |
| | REPORTO | 5.67% | 3.53% |
| | UDIBONO | 13.81% | 20.91% |
| | UMS | 0.00% | 0.09% |
| Total | 91.32% | 67.45% | |
| Total | 100.00% | 100.00% | |

Evolución de Inversiones



| | |
|---------------------|------------------------------|
| Deuda Gubernamental | Renta Variable Internacional |
| Deuda Nacional | Renta Variable Nacional |
| FIBRAS | |
| Mercancías | |

**Considera las inversiones de todo el grupo de SIEFORES Adicionales
Cifras al cierre de diciembre de 2017

III) Desempeño

Rendimiento Bolsa

| Tipo | XXI-Banorte (SPS10) | Sistema Adicionales |
|--------|---------------------|---------------------|
| 1 año | 6.05% | 8.80% |
| 2 años | 6.74% | 6.06% |
| 3 años | 5.22% | 4.78% |
| 5 años | 4.24% | 4.88% |

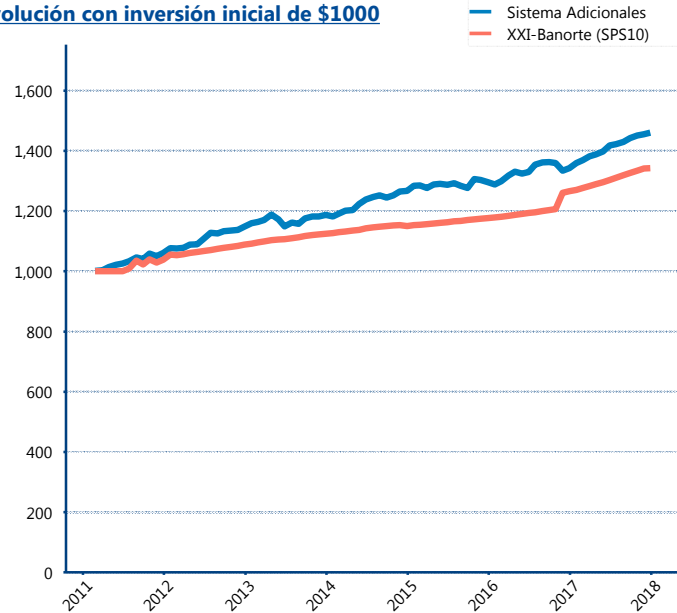
Indicador de Rendimiento Neto

N/A

N/A

N/A

Evolución con inversión inicial de \$1000



Construido con el precio de la Siefore registrado en la Bolsa Mexicana de Valores

IV) Medidas de sensibilidad y riesgos

Evolución del Plazo Promedio Ponderado

